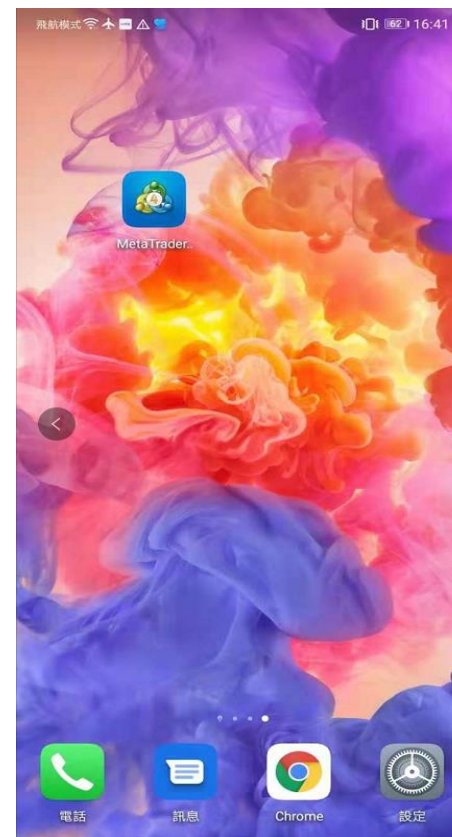


MT4 APP – Android

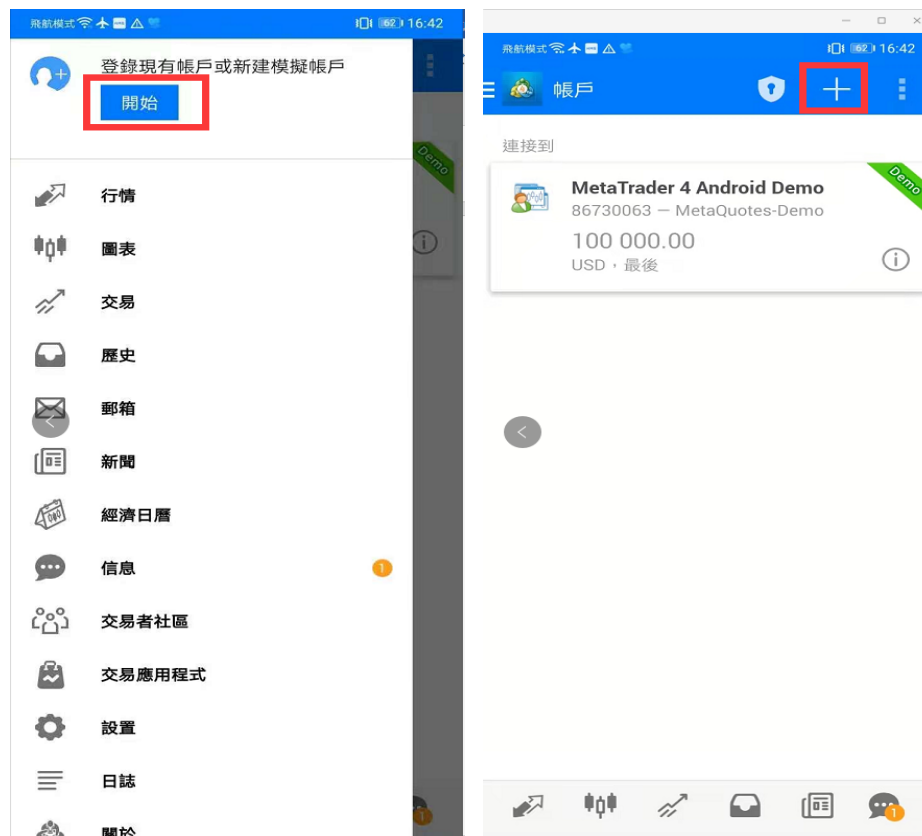
安裝

使用您的手機或電腦點擊"Android 安卓版 MT4" 下載，或者手機自帶應用商城下載成功後安裝即可。或以手機掃描以下二維碼直接下載。

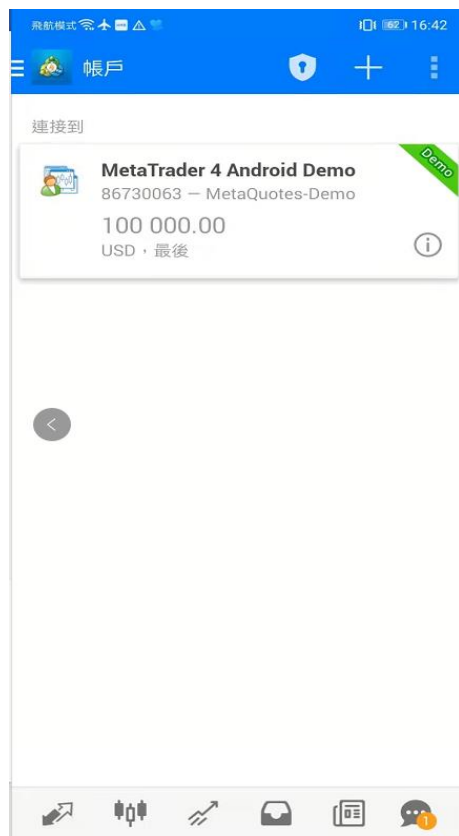


登錄

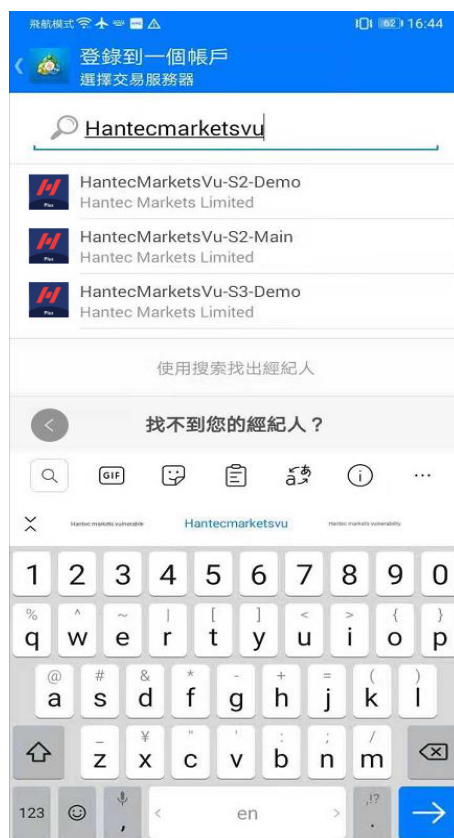
成功安裝 MT4 後，在手機桌面上點擊 MT4 圖示打開應用。首次打開 時頁面顯示如下。



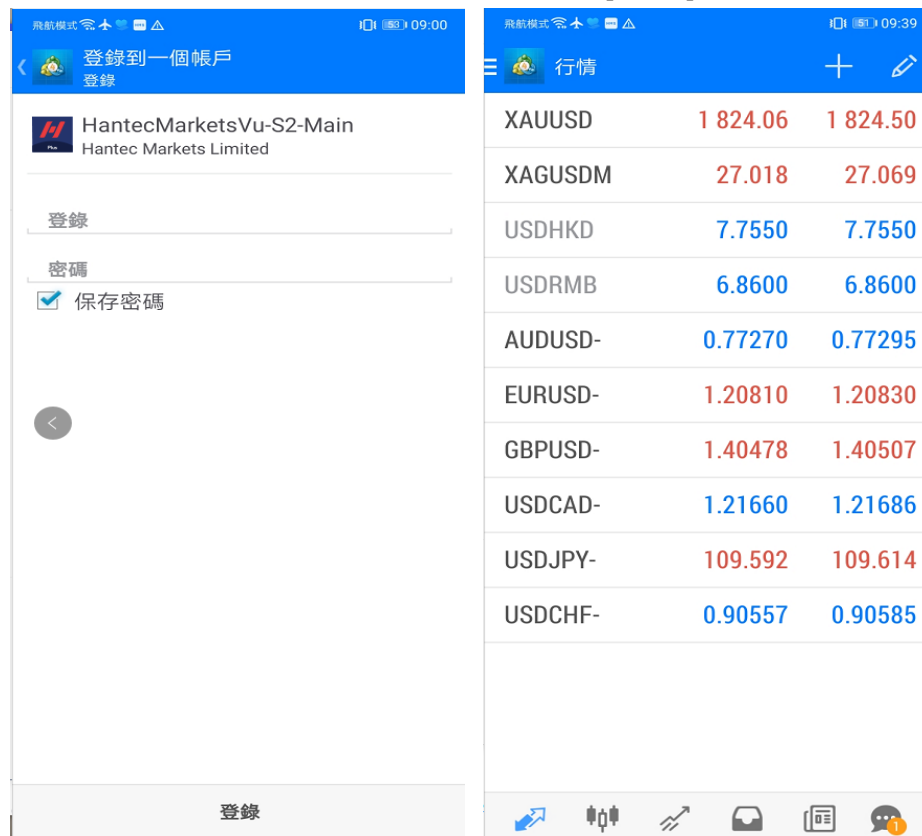
點擊右上角“+”，選擇“登錄一個已有帳戶”。



搜索輸入框內輸入“hantecmarketsvu”，找到亨達全球各公司的伺服器，如圖所示。如您登錄模擬帳戶請選擇“HantecMarketsVu-S2-Demo”，如登錄真實帳戶請選擇“HantecMarketsVu-S2-Main”。

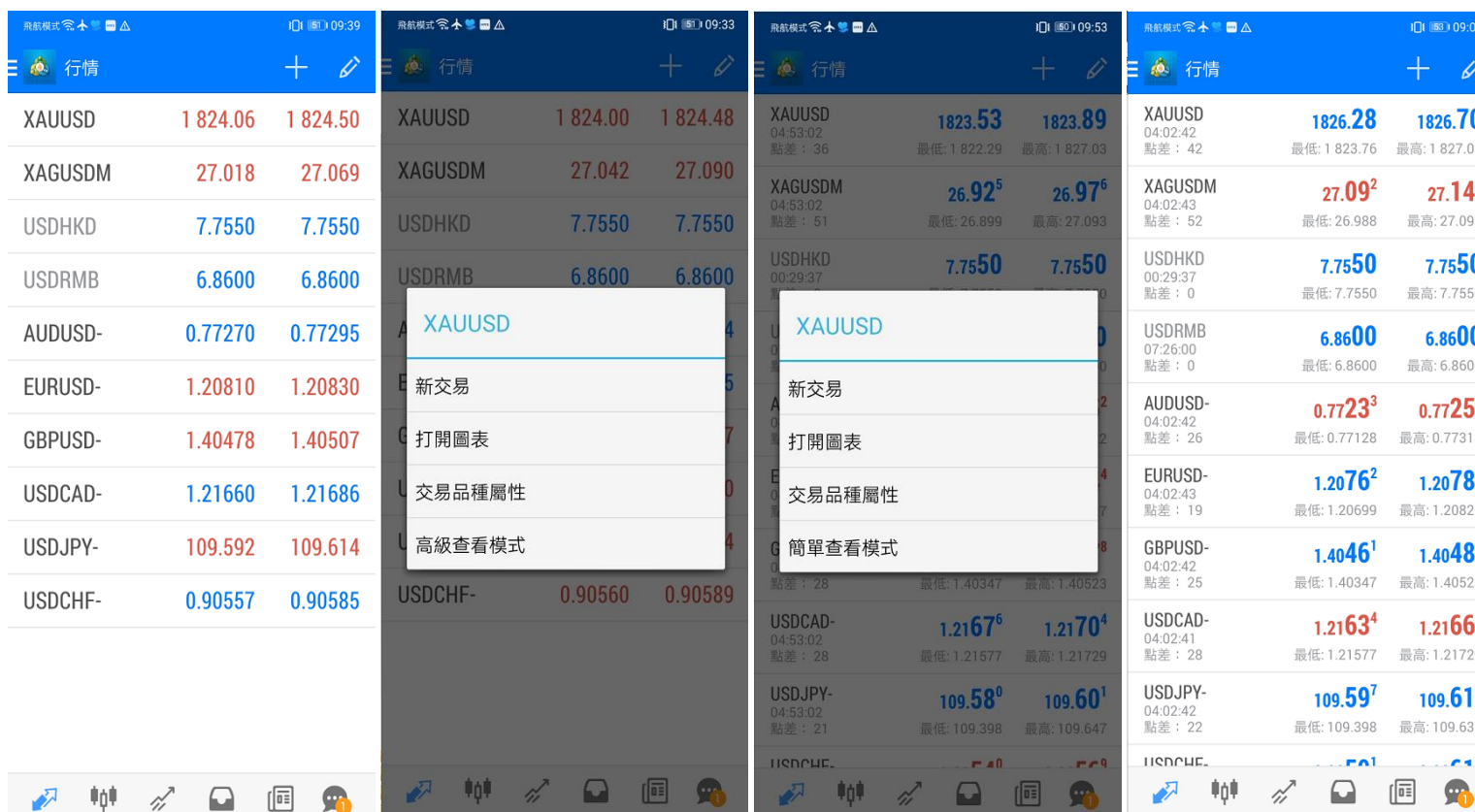


輸入用戶名、密碼後，點擊“登錄”按鈕。登錄成功後，點擊左上角的[帳戶] 即可打開功能表，如圖所示。



行情

功能表中選擇行情，按一下任一產品，打開快顯功能表。簡單查看模式下，可選擇“高級查看模式”，切換至高級查看模式；高級查看模式下，可選擇“簡單查看模式”，切換至簡單查看模式。



初始版面不會列出所有交易產品，要添加交易品種，請點擊行情介面右上角的“+”。

The image shows two side-by-side screenshots of a trading application interface. The left screenshot displays a list of market data for various instruments, and the right screenshot shows the 'Add Trading Instruments' (添加交易品種) screen with a search bar and a list of instrument categories.

Market Data (行情):

Instrument	Current Price	Previous Price
XAUUSD	1 824.06	1 824.50
XAGUSD	27.018	27.069
USDHKD	7.7550	7.7550
USDRMB	6.8600	6.8600
AUDUSD-	0.77270	0.77295
EURUSD-	1.20810	1.20830
GBPUSD-	1.40478	1.40507
USDCAD-	1.21660	1.21686
USDJPY-	109.592	109.614
USDCHF-	0.90557	0.90585

Add Trading Instruments (添加交易品種):

Search: 尋找交易品種

- GAS (天燃气)
- Group - 01 (外汇)
- Group - 02 (外汇)
- US Stock (美股指数)
- Group - 04 (外汇)
- Group - 05 (外汇)
- CFD Oil (差价合约)
- CFD3 (差价合约)
- CFD2 (差价合约)
- CFD1 (差价合约)
- CNH (外汇)

點擊行情介面左上角的編輯按鈕，進入到商品編輯頁面。 按住商品左側的“三”上下移動， 可編輯商品顯示的順序位置。 勾選商品後，點擊右上角的刪除按鈕，刪除商品。點擊編輯按鈕回到行情頁面。



也可同時設定填加 (+) 或減少 (-) 手數，設定止損、止贏價格和限價買入價，最少為 0.01 手



圖表

點擊功能表列的“圖表”圖示，將進入到圖表頁面。您可放大或縮小圖表，也可通過水準滑動查看歷史價格。視窗頂部的子工具列，功能如下：

- 1.分析時段：可選擇不同的分析時段（M1、M5、M15、M30、H1、H4、D1、W1、MN）。
- 2.十字準線：查看某個點位元的詳細資訊。
- 3.指標：添加技術指標。
- 4.物件：點擊添加物件。



交易

點擊功能表列的“交易”圖示，將進入到交易頁面。頁面上方顯示帳戶資訊，下方顯示未平倉的交易訂單。

The image displays two side-by-side screenshots of a trading application's account page. Both screenshots show a red header with the word '交易' (Trade) and a balance of -52.00 USD (left) and -54.00 USD (right). Below the header, account statistics are listed in a table format. The left screenshot shows a balance of 50,000.00, net value of 49,948.00, available margin of 48,125.15, margin rate of 2740.10%, and a margin of 1,822.85. The right screenshot shows a balance of 50,000.00, net value of 49,946.00, available margin of 48,123.15, margin rate of 2740.00%, and a margin of 1,822.85. Below the statistics, a '價位' (Price) section shows a transaction for XAUUSD, buy 1.00, with a price change from 1,822.85 to 1,822.33, resulting in a loss of -52.00. The right screenshot shows a similar transaction with a price change from 1,822.85 to 1,822.31, resulting in a loss of -54.00. At the bottom of each screenshot, a navigation bar contains several icons, with the '交易' (Trade) icon highlighted by a red box in the left screenshot. The right screenshot also shows a detailed breakdown of fees: S/L (Inventory fee: 0.00), T/P (Tax: 0.00), and ID (31200152, Fee: 0.00).

項目	金額
結餘	50 000.00
淨值	49 948.00
可用預付款	48 125.15
預付款比率(%)	2740.10
預付款	1 822.85

項目	金額
結餘	50 000.00
淨值	49 946.00
可用預付款	48 123.15
預付款比率(%)	2740.00
預付款	1 822.85

項目	金額
XAUUSD, buy 1.00	-52.00
1 822.85 → 1 822.33	

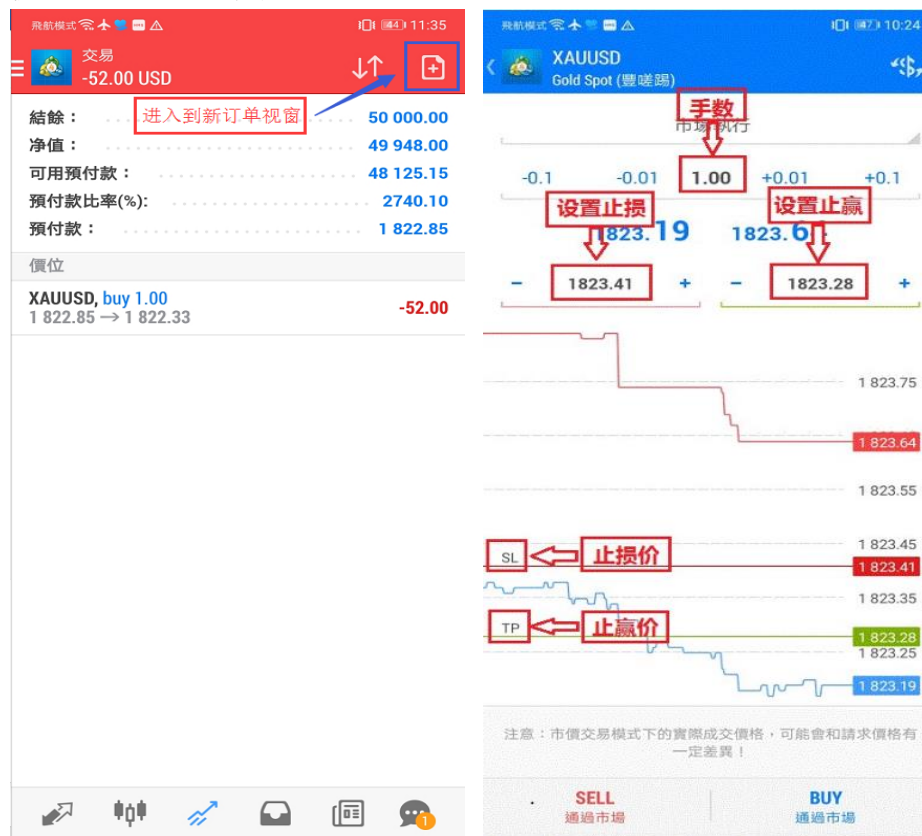
項目	金額
XAUUSD, buy 1.00	-54.00
1 822.85 → 1 822.31	

項目	金額
2021.05.14 06:35	
S/L: 庫存費	0.00
T/P: 稅費	0.00
ID: 31200152 手續費	0.00

在交易頁面，長按交易訂單，彈出如下視窗。可選擇對該訂單進行平倉、修改訂單、新訂單或圖表。



點擊頁面的右上角進入到新訂單視窗。點擊"\$"您可選擇交易商品， 點擊"市場執行"， 您可切換訂單類型。 訂單類型包括即時執行、買入限價、 賣出限價、買入止損、賣出止損。



歷史

點擊功能表列的“歷史”圖示，可按今天、上一周、上個月、最近三個月、自訂週期查看交易歷史訂單。

